Μαθαίνω.gr

Γιορτή της Μητέρας

Μαθαίνω.gr

Η γιορτή της μητέρας

Ειδική έκδοση

Λίστα για τη μητέρα

- αστεία ☐
- στοργική ☐
- γενναία ☐
- ψύχραιμη ☐
- επιδέξια ☐
- χαρούμενη ☐
- χαμογελαστή ☐
- λαμπρή ☐
- σοφή ☐
- αξιόπιστη ☐
- διακριτική ☐
- τρυφερή ☐
- όμορφη ☐
- γλυκιά ☐
- προσεκτική ☐
- έξυπνη ☐
- φοβερή ☐

Η καλύτερη μητέρα του κόσμου

Η νικήτρια μαμά και η οικογένεια της (Ζωγράφισε εσένα και τη μητέρα σου)

Όταν ρωτήθηκε το παιδί της γι'αυτό το βραβείο, έιπε:

'Η μαμά μου είναι καταπληκτική!

Είναι _____.

Όταν _____, με κάνει τόσο χαρούμενο/η.

Μου αρέσει να περνάω χρόνο μαζί της, ειδικά όταν

_____.

Είναι εξαιρετική στο _____.

Είναι η καλύτερη μαμά'.

Γιορτή της Μητέρας

Μαθαίνω.gr

Η μητέρα μου είναι...λαμπρή χαρούμενη έξοχη

ευγενική στοργική

γλυκιά όμορφη

αστεία έξυπνη

καλή σοφή

φιλική ψύχραιμη

εξαιρετική

γενναιόδωρη υπομονετική τρυφερή

καλοσυνάτη χαριτωμένη θαυμάσια

Από: _____

Γιορτή της Μητέρας

Μαθαίνω.gr

Η χιορτή της μητέρας
Καλάθι θησαυρού

Θα χρειαστείς:

- Μικρή και μαλακή κουβέρτα μωρού
- Κούκλα
- Επιλογή λουλουδιών (αληθινά ή τεχνητά)
- Φλυτζάνι και πιατάκι τσαγιού (μελαμίνη ή πλαστικό)
- Ποικιλία αντικειμένων σε σχήμα καρδιάς (π.χ. μαξιλάρι, σκεύος γλυκίσματος, κάρτες)
- Ευχετήριες κάρτες διαφορετικών μεγεθών και σχημάτων
- Μια τσάντα με φερμουάρ ή κούμπωμα
- Τσαγιέρα από ανοξείδωτο ατσάλι με καπάκι
- Πλαστικοποιημένες φωτογραφίες/ εικόνες μητέρων, γιαγιάδων και γυναικών με παιδιά
- Μυρωδάτο φυτό γλάστρας
- Ένα μικρό κομμάτι από όμορφο ύφασμα
- Διακοσμητικό λεπτό χαρτί
- Ένα καλάθι ή δοχείο αρκετά μεγάλο ώστε να αποθηκεύει τα περιεχόμενα

Το καλάθι θησαυρού πρέπει να χρησιμοποιείται υπό στενή εποπτεία ενήλικα και δεν είναι ανεξάρτητη εξερεύνηση.

Γιορτή της Μητέρας

Γιορτή της Μητέρας

Γιορτή της Μητέρας

Γιορτή της Μητέρας

Γιορτή της Μητέρας



Γιορτή της Μητέρας

Μαθαίνω.gr

Χρωματισμός ανθοδέσμης για τη γιορτή της μητέρας

Οδηγίες

1.

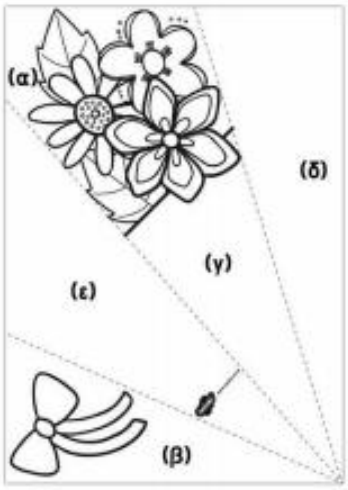

Χρωμάτισε τα λουλούδια και τον φιόγκο στα τμήματα (α) και (β). Δε χρειάζεται να χρωματίσεις το τμήμα (γ).

2.



Δίπλωσε το τμήμα (δ) κατά μήκος της διακεκομμένης γραμμής.

3.

Δίπλωσε το τμήμα (ε) πίσω από το τμήμα (γ), έτσι ώστε να φαίνεται η πίσω πλευρά του τμήματος (β) στη δεξιά πλευρά.

4.

Δίπλωσε το τμήμα (β) από πάνω, έτσι ώστε ο φιόγκος να είναι μπροστά από την ανθοδέσμη.

Γιορτή της Μητέρας

Ευχετήρια κάρτα - αρκουδάκι

1. Χρωμάτισε προσεκτικά το αρκουδάκι.
2. Στη συνέχεια κόψε προσεκτικά γύρω από το αρκουδάκι.
3. Χρωμάτισε το πίσω μέρος των χεριών της αρκούδας για να ταιριάζει με το υπόλοιπο σώμα.
4. Τέλος, γράψε το μήνυμα σου σε κάποιον που αγαπάς στην κοιλιά της αρκούδας και δίπλωσε τα χέρια της κατά της διακεκομμένης γραμμής.

Γιορτή της Μητέρας



Γιορτή της Μητέρας