

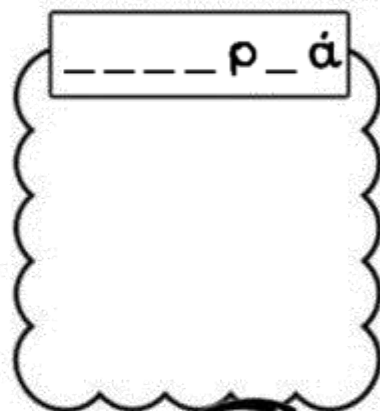
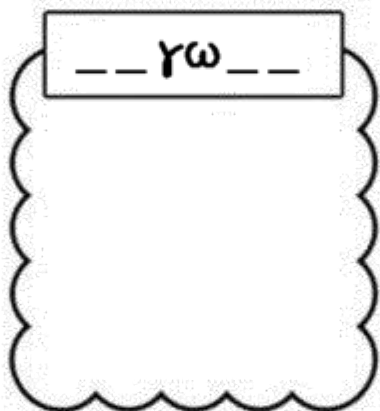




# Πεπόνι, πεπόνι!



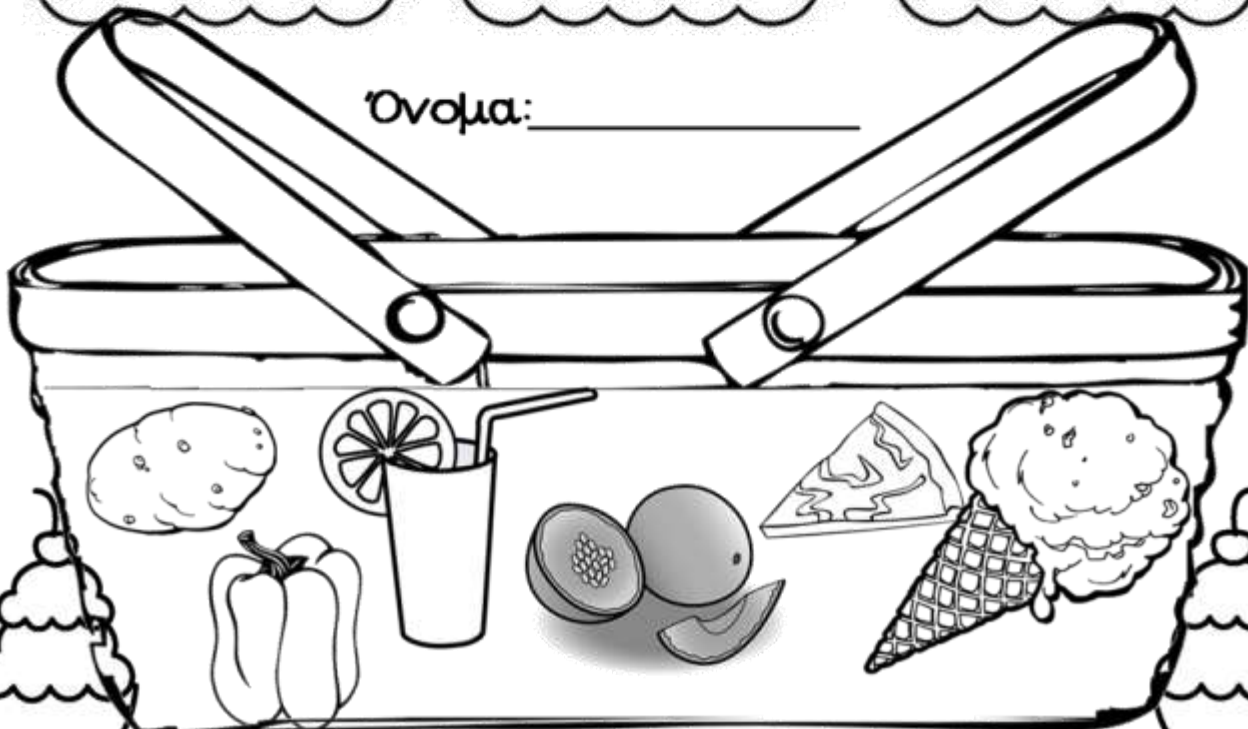
Φύλλα εργασίας και εποπτικό υλικό  
για την Α' δημοτικού

Επιμέλεια:  
Παπαδημητρακοπούλου Ευγενία

Ο παπαγάλος έχει καλέσει σε τραπέζι τη γάτα και έχει πάει για ψώνια! Τι έχει μέσα το καλάθι με τα ψώνια; Γράψε τη λέξη και μετά ζωγράφισέ την.



Όνομα: \_\_\_\_\_





Ποπό ζώα! Θα συμπληρώσω το γράμμα π και θα διαβάσω!



\_ α \_ αγάλος



\_ εταλούδα



\_ οντικός



\_ ασχαλίτσα



καμηλο \_ άρδαλη



\_ ά \_ ια



\_ αγόνι



αλε \_ ού

Όνομα: \_\_\_\_\_

πε \_ όνι  
π \_ πί  
πιπί \_ α  
πατ \_ τα  
πο \_ ο  
π \_ τα

\_ να  
έ \_ α  
μ \_ μά  
πα \_ ίνι  
ν \_ νά


πέτα \_ ο  
πιν \_ λο  
ποτά \_ ι  
τιμ \_ νι  
μαρί \_ α  
μέλ \_

πά \_ ε  
π \_ νί  
ελά \_ ε  
π \_ πα

Στα ντουλάπια έχω κρύψει ένα παλάτι ένα λεμόνι, ένα έλατο και ένα μάτι. Μπορείς να τα βρεις;

Παρατηρώ τις εικόνες. Γράφω μετά τα γραμματάκια που λείπουν από τις λέξεις.


Όνομα




π \_ \_ \_




π \_ \_ \_




μ ά \_ \_



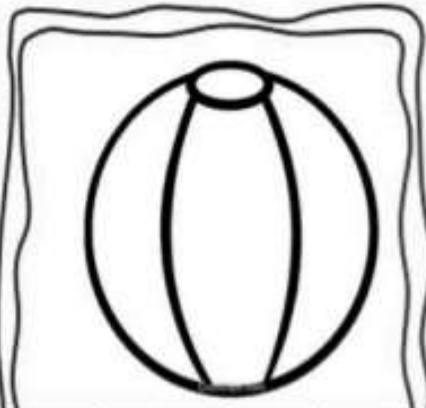
\_ \_ ψ ί




γ ά \_ \_



κ ό \_ \_



τ ό \_ \_



π \_ \_ \_




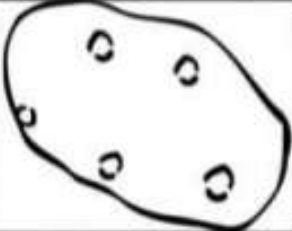



χ ά \_ \_



Όνομα \_\_\_\_\_

Παρατηρώ την εικόνα.  
Βάφω τα γραμματάκια της.  
Γράφω τη λέξιούλα της.



εικόνα	γράμματα	λέξη						
	<table border="1"><tr><td>π</td><td>α</td><td>π</td></tr><tr><td>π</td><td>ι</td><td>π</td></tr></table>	π	α	π	π	ι	π	
π	α	π						
π	ι	π						
	<table border="1"><tr><td>π</td><td>α</td><td>τ</td></tr><tr><td>τ</td><td>α</td><td>α</td></tr></table>	π	α	τ	τ	α	α	
π	α	τ						
τ	α	α						
	<table border="1"><tr><td>π</td><td>ι</td><td>π</td></tr><tr><td>π</td><td>α</td><td>π</td></tr></table>	π	ι	π	π	α	π	
π	ι	π						
π	α	π						
	<table border="1"><tr><td>π</td><td>ο</td><td>τ</td></tr><tr><td>τ</td><td>ο</td><td>π</td></tr></table>	π	ο	τ	τ	ο	π	
π	ο	τ						
τ	ο	π						
	<table border="1"><tr><td>τ</td><td>ο</td><td>π</td></tr><tr><td>π</td><td>ι</td><td>π</td></tr></table>	τ	ο	π	π	ι	π	
τ	ο	π						
π	ι	π						

Όνομα

Διαβάσω τις λέξεις και χρωματίζω.

πατάτα  
ποτάμι

πέταλο

ποτό

πανί

μαμά

έλατο

τόπι

τιμόνι

μέλι

πεπόνι

πιπίλα

πίτα

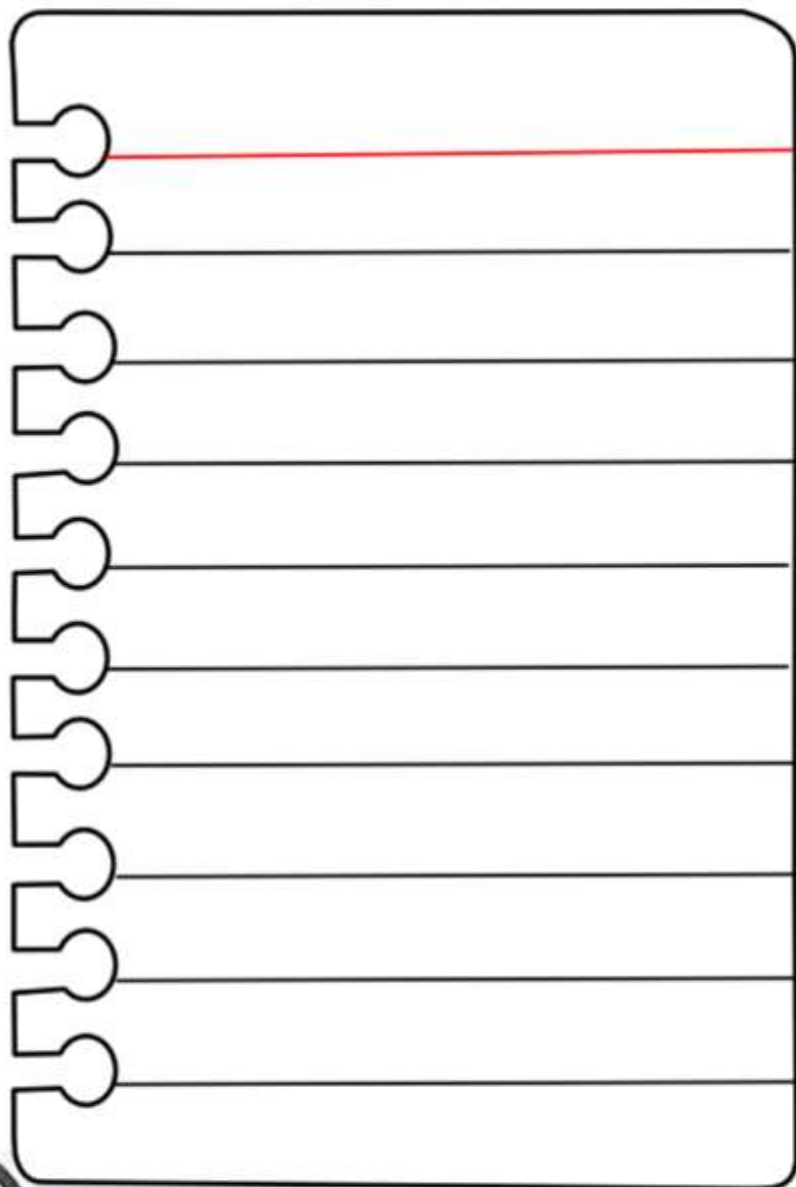
πάμε

παπί

έλα

Θα γράψω λέξεις που έχουν π

π π



A large spiral-bound notebook with a red margin line and several horizontal writing lines.

Όνομα \_\_\_\_\_



Ένα παλάτι από αλάτι!!!

έ τ \_

π π \_

π α \_ \_ \_

α \_ \_ τ \_

π \_ \_ α \_

\_ ρ η

π τ \_

τ π \_

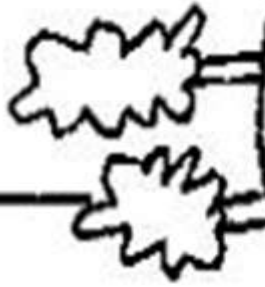
π τ τ \_

π τ α \_

π τ \_

π ν \_ μ \_ μ \_

Όνομα



Ένα παλάτι από αλάτι!!!

έλατο

παπί

αλάτι

Άρη

πίτα

πατάτα

ποτό

μαμά

παλάτι

πιπίλα

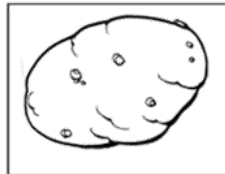

τόπι

πέταλο

πανί

Όνομα

# Τι πουλάει το μανάβικο! Θα γράψω τις λεξούλες!



---

---

---

---

---

Όνομα \_\_\_\_\_



Τι πουλάει το μανάβικο!  
Θα γράψω τις λεξούλες!



---



---



---



---



---

ΟΝΟΜΑ \_\_\_\_\_

Τι πουλάει το μανάβικο!  
Θα γράψω τις λεξούλες!



---

---

---

---

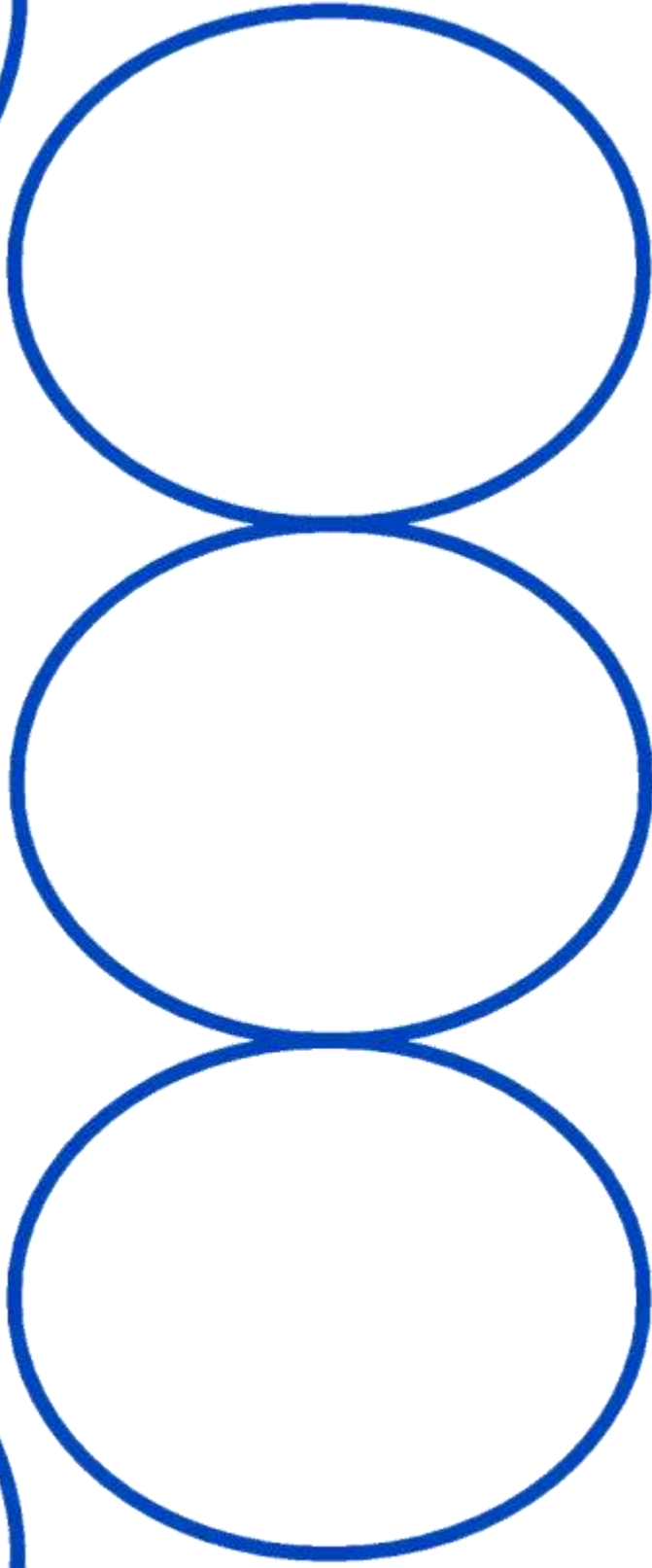
---

ΟΝΟΜΑ \_\_\_\_\_



Γράφω μέσα στους κύκλους λέξεις που έχουν Ππ. Βάφω με τα χρώματα που θέλω και ζωγραφίζω, αν θέλω, τις λέξεις που έγραψα.  
Κόβω στην εξωτερική γραμμή. Βάζω κόλλα στην άκρη και κολλάω. Έτσι φτιάχνω το στέμμα του Π.

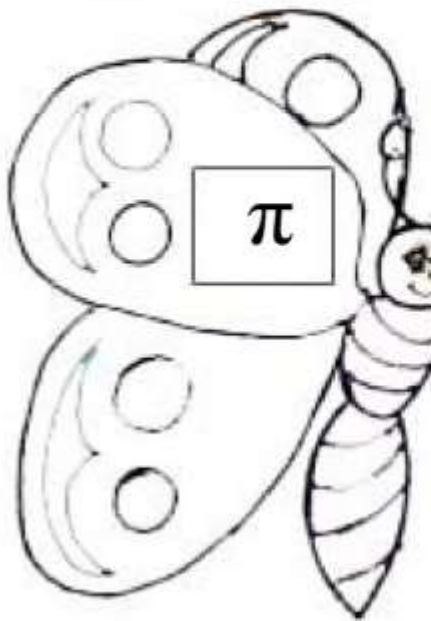
Π Π





Όνομα: \_\_\_\_\_

**Εργασία**




π



Π

Π	
→	
→	
→	
→	
→	
→	
→	



Παίζω με τις συλλαβούλες φτιάχνω και λεξούλες:  
.....  
.....



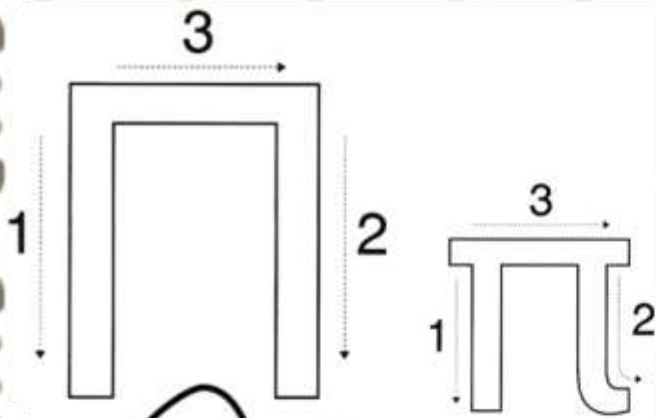
Ζωγράφισε το Π π

Όνομα: \_\_\_\_\_

Π	π	Π	π	π	Π	Π	Π	Π	Π	π	Π
α	Ω	Π	Ψ	Χ	σ	δ	φ	Ζ	Π	Ζ	γ
Λ	η	π	Κ	Ξ	ξ	Η	Γ	π	Φ	κ	
Δ	Σ	Π	λ	Α	Ο	ζ	χ	Ο	π	Ι	ψ
ω	Θ	π	Υ	β	ν	Τ	Ρ	Ε	Π	Μ	μ
Ν	Β	Π	Ω	Ψ	υ	θ	Χ	Ζ	Π	Λ	Κ
Α	ς	π	ε	Δ	ρ	Φ	Γ	τ	π	Η	Ξ
Σ	Ο	Π	Ι	Θ	ι	Υ	ο	Τ	π	Ρ	Ε




Γράψε Π π \_\_\_\_\_



Π	π	Π
Π	π	π
π	π	Π

Ζωγράφισε με μολύβι το Π και  
με κίτρινο το π.  
Γράψε στις τελίτσες Π και π.



**ΠΕΤΑΛΟΥΔΑ**




Όνομα:



Χρωματίζω τα ποντίκια που έχουν το Π το κεφαλαίο και το η το πεζό.  
Προσέχω πολύ μην κάνω λάθος, γιατί υπάρχουν παγίδες.

Όνομα: \_\_\_\_\_



Θα βοηθήσω την πεταλούδα να πάει στα λουλούδια της.  
Για να τα καταφέρει θα της πω να ακολουθήσει το Ππ!



Όνομα: \_\_\_\_\_




Π ε ο θ

δ τ φ μ π ρ

ν πα β ξ ι

ψ λ γ ζ κ π



π σ υ η



# Το βιβλίο του γράμματος



Π π





Όνομα: \_\_\_\_\_



# Το βιβλίο του γράμματος

Π π



Όνομα: \_\_\_\_\_

Π

π



Π

π








Π

π




πουλί




πιπίλα




πεταλούδα



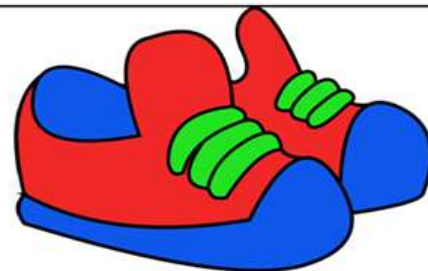
πρόβατο



ποντικός



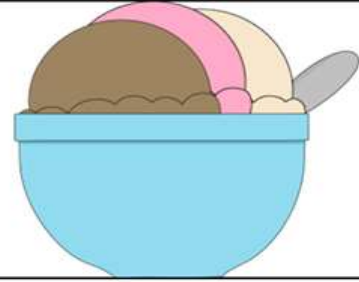
παπούτσια




πιάτο



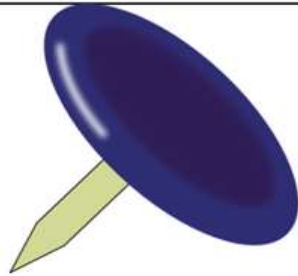
παγωτό



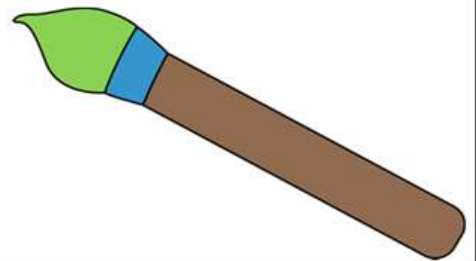
παπί




πινέζα



πινέλο



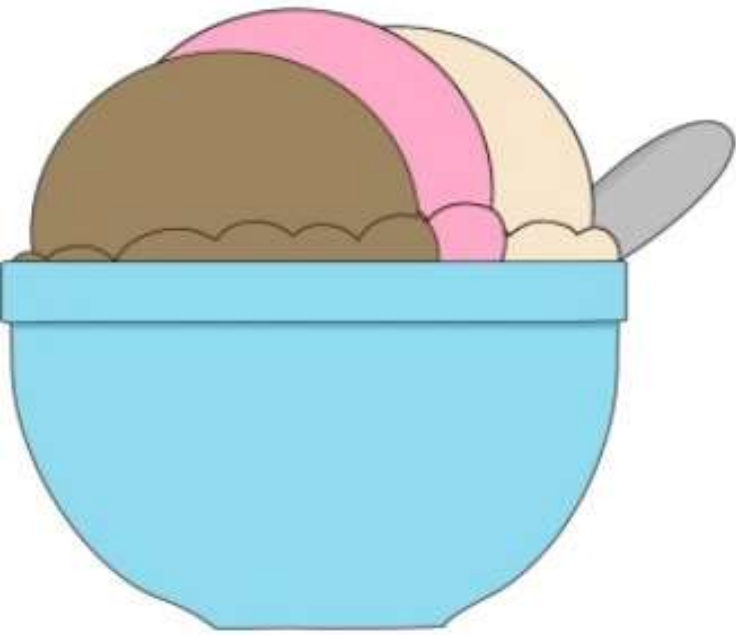
πασχαλίτσα





Π

π



ΠΑΓΩΤΟ



ΠΙΠΕΡΙΕΣ



ΠΟΝΤΙΚΟΣ



ΠΕΤΑΛΟΥΔΑ



πηλός



πύραυλος



πώμα



πουλί



π α

π ι

π ο

π η

π ε

π υ

π ω

π ου



11

11
















Μαθαίνω και γράφω για το π



Όνομα: \_\_\_\_\_



Μαθαίνω και γράφω για το π

1

π

2

3

4

5

Όνομα: \_\_\_\_\_